

ZAKRES WYMIAROWY / MEASUREMENTS / РАЗМЕРНЫЙ РЯД:

H – wysokość / height / высота, **B** – szerokość / width / ширина

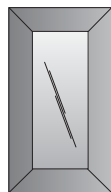


DP – XAJF

H min. – max. = 283–1284
B min. – max. = 296–596

Wyjątki / EXCEPTIONS / ИСКЛЮЧЕНИЕ

H min. – max. = 283–570
B = 796, 896, 996, 1196



DR – XAJF

H min. – max. = 283–1102
B min. – max. = 296–596

Wyjątki / EXCEPTIONS / ИСКЛЮЧЕНИЕ


H min. – max. = 283–570
B = 796, 896, 996, 1196



DS

1102x596	860x446
920x596	860x396
920x446	713x596
920x396	713x446
860x596	713x396

Podział szprosów:
1 szpros pionowy,
1 szpros poziomy
dla wys. 713 mm;
2 szpros poziome
dla wys. 860 mm i więcej.

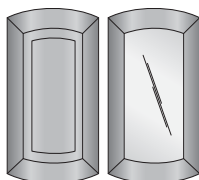


DK – XAJF

H min. – max. = 283–1000
B min. – max. = 296–596

Wyjątki / EXCEPTIONS / ИСКЛЮЧЕНИЕ

H min. – max. = 283–570
B = 796, 896, 996, 1196



DPG, DRG – XAJF

H = 570, 713, 860, 920, 1000
B = 562, promień wew. / inner radius
/ внутренний радиус = 240



CZ – AH

Z FREZEM ZEWN. / OUTER MOULDING / С ФРЕЗЕРОВОЙ ПО КРАЮ
H min. – max. = 140–282, B min. – max. = 196–596
opcja B = 796, 896, 996, 1196
opcja HxB = 110x596, opcja HxB = 140x146



CZ – CW

Z WYCIECIEM NA PALEC / WITH FINGER PULL / С ВЫРЕЗОМ ПОД ПАЛЕЦ
H = 140 (const.)
B = 146 (const.)



BL – AB

PLASKA / FLAT / ПЛОСКАЯ
H min. – max. = 350–1284
B min. – max. = 30–295



BL – DH

Z FREZEM ZEWN. / OUTER MOULDING / С ФРЕЗЕРОВОЙ ПО КРАЮ
H min. – max. = 350–1284
B min. – max. = 45–295



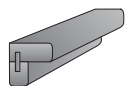
BL – DG

POD BUTELKI / BOTTLE RACK / ПОД БУТЫЛКИ
H = 70 (const.)
B = 296, 396, 446, 496, 596, 796, 896



BLR – XSF

PLYCINOWO-RAMOWA / FRAME-AND-PANEL / РАМОВО-ФИЛЕНЧАТАЯ
H min. – max. = 350–1284
B min. – max. = 240–295



LN – H

H = 570, 713, 860, 920, 1000
B = 45 x 45 (const.)



LO-2 – W

H = 120, 140
B = 596, 796, 896



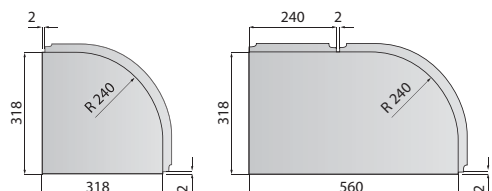
LO-2 – WY

Z MOTYWEK / WITH AN ADORNMENT / С МОТИВОМ
H = 120, 140
B = 596, 796, 896



LO-1 – AD

H = 140
B = 1500



SPOSÓB MONTAŻU ELEMENTÓW GIĘTYCH
CURVED DOOR ASSEMBLY
МОНТАЖ ГНУТЫХ ЭЛЕМЕНТОВ