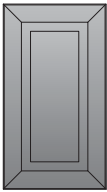


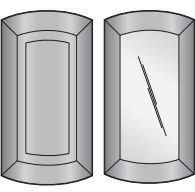









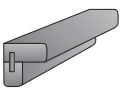



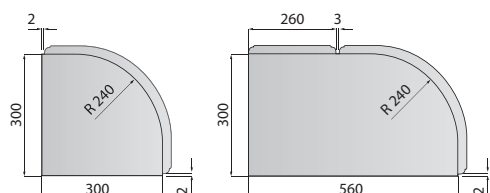


ZAKRES WYMIAROWY / MEASUREMENTS / РАЗМЕРНЫЙ РЯД:

**H** – wysokość / height / высота, **B** – szerokość / width / ширина

|  |  |
|--|--|
|  <p><b>DP – XBJF</b><br/>H min. – max. = 283–1284<br/>B min. – max. = 296–596<br/>Wyjątki / EXCEPTIONS / ИСКЛЮЧЕНИЕ<br/>H = 570, 713, 860, 920, 1000, B = 260<br/>H min. – max. = 283–570<br/>B = 796, 896, 996, 1196</p> |  <p><b>DR – XBJF</b><br/>H min. – max. = 283–1102<br/>B min. – max. = 296–596<br/>Wyjątki / EXCEPTIONS / ИСКЛЮЧЕНИЕ<br/>H min. – max. = 283–570<br/>B = 796, 896, 996, 1196</p>     |
|  <p><b>DK – XBJF</b><br/>H min. – max. = 283–1000<br/>B min. – max. = 296–596<br/>Wyjątki / EXCEPTIONS / ИСКЛЮЧЕНИЕ<br/>H min. – max. = 283–570<br/>B = 796, 896, 996, 1196</p>   |  <p><b>DPG, DRG – XBJF</b><br/>H = 570, 713, 860, 920, 1000<br/>B = 522<br/>promień wew. / inner radius<br/>/ внутренний радиус = 240</p>   |
|  <p><b>CZ – AU</b><br/>Z FREZEM ZEW. / OUTER MOULDING / С ФРЕЗЕРОВКОЙ ПО КРАЮ<br/>H min. – max. = 110–282, B min. – max. = 296–596<br/>opcja B = 796, 896, 996, 1196<br/>opcja HxB = 140x146</p>                          |  <p><b>CZ – AW</b><br/>Z WYCIECIEM NA PALEC / WITH FINGER PULL / С ВЫРЕЗОМ ПОД ПАЛЕЦ<br/>H = 140 (const.)<br/>B = 146 (const.)</p>  |
|  <p><b>CZR – XALF (S64)</b><br/>PLYCINOWO-RAMOWE / FRAME-AND-PANEL / РАМОВО-ФИЛЕНЧАТАЯ<br/>H min. – max. = 140–152, B min. – max. = 296–596<br/>opcja B = 796, 896, 996, 1196</p>                                       |  <p><b>CZR – XAMF (S70)</b><br/>PLYCINOWO-RAMOWE / FRAME-AND-PANEL / РАМОВО-ФИЛЕНЧАТАЯ<br/>H min. – max. = 153–282, B min. – max. = 296–596<br/>opcja B = 796, 896, 996, 1196</p> |
|  <p><b>BL – AB</b><br/>PŁASKA / FLAT / ПЛОСКАЯ<br/>H min. – max. = 350–1284<br/>B min. – max. = 30–295</p>  |  <p><b>BL – CE</b><br/>Z FREZEM ZEW. / OUTER MOULDING / С ФРЕЗЕРОВКОЙ ПО КРАЮ<br/>H min. – max. = 350–1284<br/>B min. – max. = 50–295</p>   |
|  <p><b>BLR – XAIF (S64)</b><br/>PLYCINOWO-RAMOWE / FRAME-AND-PANEL / РАМОВО-ФИЛЕНЧАТАЯ<br/>H min. – max. = 350–1284<br/>B min. – max. = 140–152</p>   |  <p><b>BLR – XAJF (S70)</b><br/>PLYCINOWO-RAMOWE / FRAME-AND-PANEL / РАМОВО-ФИЛЕНЧАТАЯ<br/>H min. – max. = 350–1284<br/>B min. – max. = 153–295</p>                               |
|  <p><b>BL – AW</b><br/>POD BUTELKI / BOTTLE RACK / ПОД БУТЫЛКИ<br/>H = 70 (const.)<br/>B = 296, 396, 446, 496, 596, 796, 896</p>  |  <p><b>LN – M</b><br/>H = 570, 713, 860, 920, 1000<br/>B = 45x45</p>  |
|  <p><b>LO-1 – AI</b><br/>H = 140<br/>B = 1500</p>   |  <p><b>LO-2 – N</b><br/>H = 120, 140<br/>B = 596, 796, 896</p>  |
|  <p><b>LO-2 – NY</b><br/>Z MOTYWEK / WITH AN ADORNMENT / С МОТИВОМ<br/>H = 120, 140<br/>B = 596, 796, 896</p>   |  |



SPOSÓB MONTAŻU ELEMENTÓW GIĘTYCH  
CURVED DOOR ASSEMBLY  
МОНТАЖ ГНУТЫХ ЭЛЕМЕНТОВ