

RAVEL – CZEREŚNIA / CHERRY / ЧЕРЕШНЯ – FG

ZAKRES WYMIAROWY / MEASUREMENTS / РАЗМЕРНЫЙ РЯД:

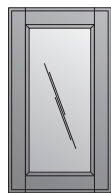
H – wysokość / height / высота, **B** – szerokość / width / ширина



DP – FG

H min. – max. = 283–1284
B min. – max. = 296–596


WYJĄTKI / EXCEPTIONS / ИСКЛЮЧЕНИЕ
H min. – max. = 283–400
B = 796, 896



DR – FG

H min. – max. = 283–1102
B min. – max. = 296–596


WYJĄTKI / EXCEPTIONS / ИСКЛЮЧЕНИЕ
H min. – max. = 283–400
B = 796, 896



DK – FG

H min. – max. = 283–1000
B min. – max. = 296–596

WYJĄTKI / EXCEPTIONS / ИСКЛЮЧЕНИЕ
H min. – max. = 283–400
B = 796, 896



DPG, DRG – FG

H = 570, 713, 860, 920, 1000
B = 574, promień wew. / inner radius / внутренний радиус = 240



CZ – DL

Z FREZEM ZEWN. / OUTER MOULDING / С ФРЕЗЕРОВОЙ ПО КРАЮ
H min. – max. = 110–282
B min. – max. = 296–596
opcja B = 796, 896
opcja HxB = 110x596, opcja HxB = 140x146



CZ – DZ

Z WYCIĘCIEM NA PALEC / WITH FINGER PULL / С ВЫРЕЗОМ ПОД ПАЛЕЦ
H = 140 (const.)
B = 146 (const.)



CZ – DN

Z FREZEM WEW. / INNER MOULDING / С ВНУТРЕННЕЙ ФРЕЗЕРОВОЙ
H min. – max. = 110–282
B min. – max. = 296–596
opcja B = 796, 896
opcja HxB = 110x596



BL – DX

Z FREZEM ZEWN. / OUTER MOULDING / С ФРЕЗЕРОВОЙ ПО КРАЮ
H min. – max. = 350–1284
B min. – max. = 45–295



BL – AB

PLASKA / FLAT / ПЛОСКАЯ
H min. – max. = 350–1284
B min. – max. = 30–295



BL – ED

POD BUTELKI / BOTTLE RACK / ПОД БУТЫЛКИ
H = 70 (const.)
B = 296, 396, 446, 496, 596, 796, 896



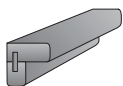
BL – DY

Z RYSUNKIEM DRZWI / WITH THE DOOR / С РИСУНКОМ ДВЕРИ
H min. – max. = 350–1284
B min. – max. = 132–295



LO-1 – AP

H = 140
B = 1500



LN – T

H = 570, 713, 860, 920, 1000
B = 45 x 45 (const.)



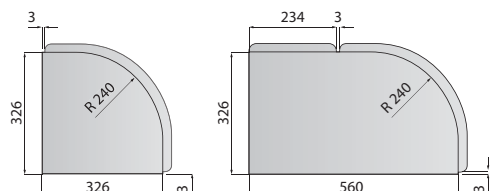
LO-2 – BCY

Z MOTYWEK / WITH AN ADORNMENT / С МОТИВОМ
H = 120, 140
B = 596, 796, 896



LO-2 – BC

H = 120, 140
B = 596, 796, 896



SPOSÓB MONTAŻU ELEMENTÓW GIĘTYCH
CURVED DOOR ASSEMBLY
МОНТАЖ ГНУТЫХ ЭЛЕМЕНТОВ