
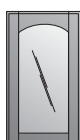

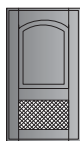
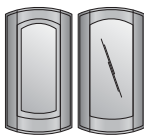
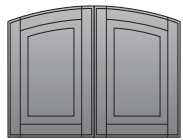
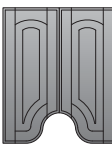








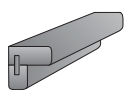



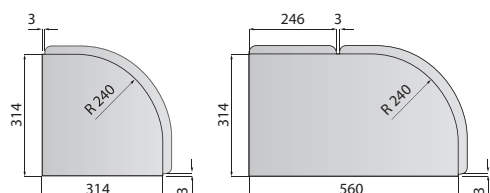


# BACH – DĄB / OAK / ДУБ – EO<sup>1</sup> OLCHA / ALDER / ОЛЬХА – EO<sup>2</sup>

ZAKRES WYMIAROWY / MEASUREMENTS / РАЗМЕРНЫЙ РЯД:

**H** – wysokość / height / высота, **B** – szerokość / width / ширина

 <p><b>DP – EO</b> H min. – max. = 283–1284, B min. – max. = 296–596 Wyjątki / EXCEPTIONS / ИСКЛЮЧЕНИЕ H = 570, 713, 860, 920, 1000, B = 246 H min. – max. = 283–400, B = 796, 896</p>	 <p><b>DR – EO</b> H min. – max. = 283–1102 B min. – max. = 296–596 Wyjątki / EXCEPTIONS / ИСКЛЮЧЕНИЕ H min. – max. = 283–400, B = 796, 896</p>
 <p><b>DK – EO</b> H min. – max. = 283–1000, B min. – max. = 296–596 Wyjątki / EXCEPTIONS / ИСКЛЮЧЕНИЕ H min. – max. = 283–400, B = 796, 896</p>	 <p><b>DPK – EO</b> H min. – max. = 570–1102 B = 296, 396, 496, 596</p>
 <p><b>DPG, DRG – EO</b> H = 570, 713, 860, 920, 1000 B = 550, promień wew. / inner radius / внутренний радиус = 240</p>	 <p><b>DPL, DRŁ, DKŁ – EO</b> H 488 = 570–82      H 838 = 920–82 H 631 = 713–82      H 918 = 1000–82 H 778 = 860–82      B = 446 (const.)</p>
 <p><b>DPF – EO</b> H = 570, 713, 860, 920, 1000 B = 296 wysokość fali / cut-out height / высота выреза = 160 mm</p>	
 <p><b>CZ – CS</b> Z FREZEM ZEWN. / OUTER MOULDING / С ФРЕЗЕРОВКОЙ ПО КРАЮ H min. – max. = 140–282, B min. – max. = 196–596 opcja B = 796, 896 opcja HxB = 110x596, opcja HxB = 140x146</p>	 <p><b>CZ – DA</b> Z FREZEM WEWN. / INNER MOULDING / С ВНУТРЕННЕЙ ФРЕЗЕРОВКОЙ H min. – max. = 110–282 B min. – max. = 296–596 opcja B = 796, 896</p>
 <p><b>CZ – CU</b> Z WYCIĘCIEM NA PALEC / WITH FINGER PULL / С ВЫРЕЗОМ ПОД ПАЛЕЦ H = 140 (const.) B = 146 (const.)</p>	 <p><b>BL – AB</b> PŁASKA / FLAT / ПЛОСКАЯ H min. – max. = 350–1284 B min. – max. = 30–295</p>
 <p><b>BL – DB</b> Z FREZEM ZEWN. / OUTER MOULDING / С ФРЕЗЕРОВКОЙ ПО КРАЮ H min. – max. = 350–1284 B min. – max. = 50–295</p>	 <p><b>BL – DC</b> Z RYSUNKIEM DRZWI / WITH THE DOOR / С РИСУНКОМ ДВЕРИ H min. – max. = 350–1284 B min. – max. = 132–295</p>
 <p><b>BL – DF</b> POD BUTELKI / BOTTLE RACK / ПОД БУТЫЛКИ H = 70 (const.) B = 296, 396, 446, 496, 596, 796, 896</p>	 <p><b>BL – DI</b> ŁUKOWA / ARCH / АРОЧНАЯ H = 178, B = 896 (const.)</p>
 <p><b>LN – K</b> H = 570, 713, 860, 920, 1000 B = 45x45 (const.)</p>	 <p><b>LO-1 – AK</b> H = 140 B = 1500</p>
 <p><b>LO-2 – U</b> H = 120, 140 B = 596, 796, 896</p>	 <p><b>LO-2 – UY</b> Z MOTYWEK / WITH AN ADORNMENT / С МОТИВОМ H = 120, 140 B = 596, 796, 896</p>



SPOSÓB MONTAŻU ELEMENTÓW GIĘTYCH  
CURVED DOOR ASSEMBLY  
МОНТАЖ ГНУТЫХ ЭЛЕМЕНТОВ