



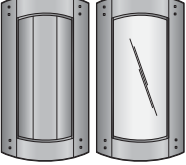







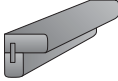



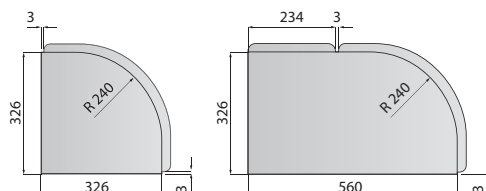


ZAKRES WYMIAROWY / MEASUREMENTS / РАЗМЕРНЫЙ РЯД:

H – wysokość / height / высота, **B** – szerokość / width / ширина

| | | | |
|---|---|---|---|
|  | <p>DP – FM H min. – max. = 283–1284 B min. – max. = 296–596</p> <p>WYJĄTKI / EXCEPTIONS / ИСКЛЮЧЕНИЕ H = 570, 713, 860, 920, 1000, B = 234 H min. – max. = 283–570 B = 796, 896, 996, 1196</p> |  | <p>DR – FM H min. – max. = 283–1102 B min. – max. = 296–596</p> <p>WYJĄTKI / EXCEPTIONS / ИСКЛЮЧЕНИЕ H min. – max. = 283–570 B = 796, 896, 996, 1196</p> |
|  | <p>DS – FM 1102x596 860x446 920x596 860x396 920x446 713x596 920x396 713x446 860x596 713x396</p> <p>Podział szprosów: 1 szpros pionowy, 1 szpros poziomy dla wys. 713 mm; 2 szprosy poziome dla wys. 860 mm i więcej</p> |  | <p>DK – FM H min. – max. = 283–1000 B min. – max. = 296–596</p> <p>WYJĄTKI / EXCEPTIONS / ИСКЛЮЧЕНИЕ H min. – max. = 283–570 B = 796, 896, 996, 1196</p> |
|  | <p>DPG, DRG – FM H = 570, 713, 860, 920, 1000 B = 574, promień wew. / inner radius / внутренний радиус = 240</p> | | |
|  | <p>CZ – CK Z FREZEM ZEWN. / OUTER MOULDING / С ФРЕЗЕРОВКОЙ ПО КРАЮ H min. – max. = 140–282, B min. – max. = 196–596 opcja B = 796, 896, 996, 1196 opcja HxB = 110x596, opcja HxB = 140x146</p> |  | <p>CZ – EA CZOPOWANE / TENONED / СОЕДИНЕНИЕ НА «ШКАНТ» H min. – max. = 110–282 B min. – max. = 296–596 opcja B = 796, 896, 996, 1196</p> |
|  | <p>CZ – AG Z WYCIĘCIEM NA PALEC / WITH FINGER PULL / С ВЫРЕЗОМ ПОД ПАЛЕЦ H = 140 (const.) B = 146 (const.)</p> |  | <p>CZR – DO (S90/60) H min. – max. = 140–282 B min. – max. = 296–596 opcja B = 796, 896, 996, 1196</p> |
|  | <p>BL – AB PŁASKA / FLAT / ПЛОСКАЯ H min. – max. = 350–1284 B min. – max. = 30–295</p> |  | <p>BL – AH Z FREZEM ZEWN. / OUTER MOULDING / С ФРЕЗЕРОВКОЙ ПО КРАЮ H min. – max. = 350–1284 B min. – max. = 50–295</p> |
|  | <p>BL – CK POD BUTELKI / BOTTLE RACK / ПОД БУТЫЛКИ H = 70 (const.) B = 296, 396, 446, 496, 596, 796, 896</p> |  | <p>LN – G H = 570, 713, 860, 920, 1000 B = 45 x 45 (const.)</p> |
|  | <p>LO-1 – AD H = 140 B = 1500</p> |  | <p>LO-2 – H H = 120, 140 B = 596, 796, 896</p> |
|  | <p>LO-2 – HY Z MOTYWEK / WITH AN ADORNMENT / С МОТИВОМ H = 120, 140 B = 596, 796, 896</p> | | |



SPOSÓB MONTAŻU ELEMENTÓW GIĘTYCH
CURVED DOOR ASSEMBLY
МОНТАЖ ГНУТЫХ ЭЛЕМЕНТОВ