

MONIUSZKO – OLCHA / ALDER / ОЛЬХА – ЕТ¹ ДАВ / ОАК / ДУБ – ЕТ²

ZAKRES WYMIAROWY / MEASUREMENTS / РАЗМЕРНЫЙ РЯД:

H – wysokość / height / высота, **B** – szerokość / width / ширина



DP – ET

H min. – max. = 283–1284
 B min. – max. = 296–596

WYJĄTKI / EXCEPTIONS / ИСКЛЮЧЕНИЕ
 H min. – max. = 283–400
 B = 796, 896



DR – ET


H min. – max. = 283–1102
 B min. – max. = 296–596

WYJĄTKI / EXCEPTIONS / ИСКЛЮЧЕНИЕ
 H min. – max. = 283–400
 B = 796, 896



DS – ET

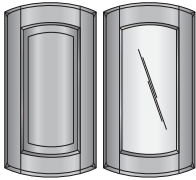
1102x596	860x446	Podział szprosów: 1 szpros pionowy, 1 szpros poziomy dla wys. 713 mm; 2 szpros poziome dla wys. 860 mm i więcej.
920x596	860x396	
920x446	713x596	
920x396	713x446	
860x596	713x396	



DK – ET

H min. – max. = 283–1000
 B min. – max. = 296–596

WYJĄTKI / EXCEPTIONS / ИСКЛЮЧЕНИЕ
 H min. – max. = 283–400
 B = 796, 896



DPG, DRG – ET

H = 570, 713, 860, 920, 1000
 B = 574, promień wew. / inner radius
 / внутренний радиус = 240



CZ – BL

Z FREZEM ZEWN. / OUTER MOULDING / С ФРЕЗЕРОВОЙ ПО КРАЮ
 H min. – max. = 140–282, B min. – max. = 196–596
 opcja B = 796, 896
 opcja HxB = 110x596, opcja HxB = 140x146



CZ – DB

Z WYCIECIEM NA PALEC / WITH FINGER PULL / С ВЫРЕЗОМ ПОД ПАЛЕЦ
 H = 140 (const.)
 B = 146 (const.)



BL – AB

PLASKA / FLAT / ПЛОСКАЯ
 H min. – max. = 350–1284
 B min. – max. = 30–295



BL – CL

Z FREZEM ZEWN. / OUTER MOULDING / С ФРЕЗЕРОВОЙ ПО КРАЮ
 H min. – max. = 350–1284
 B min. – max. = 45–295



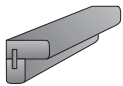
BL – DJ

POD BUTELKI / BOTTLE RACK / ПОД БУТЫЛКИ
 H = 70 (const.)
 B = 296, 396, 446, 496, 596, 796, 896



BLR – DM

PLYCINOWO-RAMOWA / FRAME-AND-PANEL / РАМОВО-ФИЛЕНЧАТАЯ
 H = 570, 713, 860, 920, 1000
 B = 234



LN – R

H = 570, 713, 860, 920, 1000
 B = 45 x 45 (const.)



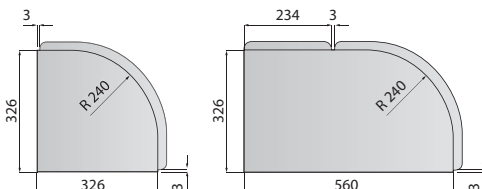
LO-2 – Z

H = 120, 140
 B = 596, 796, 896



LO-2 – ZY

Z MOTYWEK / WITH AN ADORNMENT / С МОТИВОМ
 H = 120, 140
 B = 596, 796, 896



SPOSÓB MONTAŻU ELEMENTÓW GIĘTYCH
 CURVED DOOR ASSEMBLY
 МОНТАЖ ГНУТЫХ ЭЛЕМЕНТОВ